



MUNICIPIO DE HUIMANGUILLO


ESTADO ANALÍTICO DEL EJERCICIO DEL PRESUPUESTO DE EGRESOS
CLASIFICACIÓN FUNCIONAL (FINALIDAD FUNCIÓN)

Del 01/01/2021 al 30/06/2021

Concepto	Egresos					Subejercicio
	Aprobado	Ampliaciones /Reducciones	Modificado	Devengado	Pagado	
	1	2	3 = (1 + 2)	4	5	
1 GOBIERNO	648,492,708. 75	-	477,273,377.0 6	232,853,423.8 1	224,697,892.5 4	244,419,953.2 5
3 COORDINACIÓN DE LA POLÍTICA DE GOBIERNO	70,306,337.7 5	4,703,710.49	75,010,048.24	48,339,182.60	43,787,722.02	26,670,865.64
5 ASUNTOS FINANCIEROS Y HACENDARIOS	64,506,675.0 0	-30,434,644.35	34,072,030.65	16,884,897.57	16,289,051.78	17,187,133.08
7 ASUNTOS DE ORDEN PÚBLICO Y DE SEGURIDAD INTERIOR	154,872,697. 00	10,365,550.20	165,238,247.2 0	80,746,665.92	78,868,543.54	84,491,581.28
8 OTROS SERVICIOS GENERALES	358,806,999. 00	155,853,948.0 3	202,953,050.9 7	86,882,677.72	85,752,575.20	116,070,373.2 5
2 DESARROLLO SOCIAL	129,090,320. 25	100,766,367.2 6	229,856,677.5 1	101,094,064.1 0	85,557,693.74	128,762,613.4 1
1 PROTECCIÓN AMBIENTAL	13,173,406.0 0	12,012,991.13	25,186,397.13	12,895,283.98	12,463,955.01	12,291,113.15
2 VIVIENDA Y SERVICIOS A LA COMUNIDAD	49,714,560.2 5	77,654,317.58	127,368,877.8 3	46,837,726.56	32,917,889.79	80,531,151.27
4 RECREACIÓN, CULTURA Y OTRAS MANIFESTACIONES SOCIALES	30,384,463.0 0	2,678,132.42	33,062,595.42	21,198,763.06	20,928,528.04	11,863,832.36
5 EDUCACIÓN	1,620,000.00	1,776,563.55	3,396,563.55	780,700.00	649,850.00	2,615,863.55
6 PROTECCIÓN SOCIAL	34,197,891.0 0	6,644,352.58	40,842,243.58	19,381,590.50	18,597,470.90	21,460,653.08
3 DESARROLLO ECONOMICO	19,580,841.0 0	81,513,359.45	101,094,200.4 5	39,538,028.22	36,660,707.89	61,556,172.23
1 ASUNTOS ECONOMICOS, COMERCIALES Y LABORALES EN GENERAL	6,945,349.00	16,113,434.92	23,058,783.92	5,761,195.48	5,626,374.99	17,297,588.44
2 AGROPECUARIA, SILVICULTURA, PESCA Y CAZA	9,587,396.00	1,827,881.36	11,415,277.36	8,414,653.77	8,191,037.92	3,000,623.59
5 TRANSPORTE	1,276,176.00	63,446,129.36	64,722,305.36	24,326,388.13	21,807,768.74	40,395,917.23
9 OTRAS INDUSTRIAS Y OTROS ASUNTOS ECONÓMICOS	1,771,920.00	125,913.81	1,897,833.81	1,035,790.84	1,035,526.24	862,042.97
Total del Gasto	797,163,870. 00	11,060,385.02	808,224,255.0 2	373,485,516.1 3	346,916,294.1 7	464,738,738.8 9


C. JOSE ANTONIO TEJEDA JACOME
DIRECTOR DE PROGRAMACIÓN


C. JUAN FERNANDO ROMERO OLAN
SINDICE DE EGRESOS


C. ALEJANDRO CADENAS MORALES
DIRECTOR DE FINANZAS

00000033